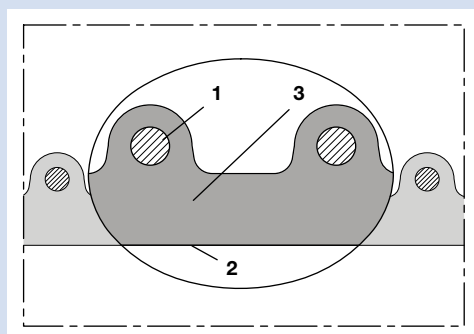




simply flexible  


**Konstruktion**

AIRDUC® Profilschlauch (siehe Kap. 0.2):

1. in der Wandung fest eingegossener Federstahldraht
2. strömungsoptimiertes Profil
3. Wandstärke ca. 4,0 - 5,0 mm

**Construction**

AIRDUC® profile hose (see chapt. 0.2):

1. spring steel wire firmly embedded in wall
2. profile with optimized flow properties
3. wall thickness 4.0 - 5.0 mm approx.

**Anwendungen**

Universeller und abriebfester Saug- und Förderschlauch, mit besonderer Eignung:

- für hohen Durchsatz an extrem abrasiven Feststoffen wie Sand, Kies, Getreide, Scherben und Späne
- für gasförmige und flüssige Medien
- für Silofahrzeuge
- als Förderschlauch in Glashütten, Hafenanlagen, Stahlwerken, Steinbrüchen, Werften, Zementwerken etc.
- als robuster Schutzschlauch

**Eigenschaften**

- superschwere und extrem verstärkte Ausführung
- extrem abriebfest durch extrem dicke Polyurethan-Wandung (Abriebfestigkeit ca. 2,5 - 5 mal besser als die meisten Gummimaterialien und ca. 3 - 4 mal besser als die meisten Weich-PVC's)
- innen glatt
- strömungstechnisch optimiert
- flexibel bei geringem Gewicht
- sehr hohe Druck-, Vakuum- und Scheiteldruckfestigkeit
- hohe axiale Festigkeit
- hohe Zug- und Reißfestigkeit
- gute Öl- und Benzinbeständigkeit
- gute Chemikalienbeständigkeit (siehe Kap. 14.1)
- gute UV- und Ozonbeständigkeit (siehe Kap. 14.8)
- kleinste Biegeradien
- abknicksicher
- weichmacher- und halogenfrei
- gas- und flüssigkeitsdicht
- RoHS konform

**Werkstoff**

- Wandung: spezial Premium Ester-Polyurethan (Pre-PUR® siehe Kap. 0.4)
- Spirale: Federstahldraht

**Temperaturbereich**

- ca. -40 °C bis ca. +90 °C
- kurzzeitig bis ca. +125 °C

**Liefervarianten**

- transparent (Standard)
- Sonderfarben: voll eingefärbt
- kundenspez. Sonderaufdruck

**Applications**

Universal and abrasion-proof suction and transport hose, especially suitable:

- for high flow-rates of extremely abrasive solids such as sand, gravel, grain, refuse glass and chips
- for gaseous and liquid media
- for silo vehicles
- as conveying hose in glassworks, docks, steel works, quarries, shipyards, cement works etc.
- as robust protection hose

**Properties**

- super-heavy and extremely reinforced model
- extremely abrasion-proof with extremely thick polyurethane wall (abrasion resistance about 2.5 to 5 times better than most rubber materials and about 3 to 4 times better than most soft PVC's)
- smooth interior
- optimized flow properties
- flexible with low weight
- very high pressure, vacuum and compression resistance
- high axial strength
- high tensile strength and tear resistant
- good resistance to mineral oils and gasoline
- good resistance to chemicals (see chapt. 14.1)
- good resistance to UV and ozone (see chapt. 14.8)
- small bending radius
- kink-proof
- free of softener and halogen
- gas and liquid tight
- conform to RoHS guideline

**Material**

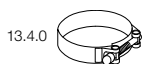
- wall: special premium ester-polyurethane (Pre-PUR® see chapt. 0.4)
- spiral: spring steel wire

**Temperature Range**

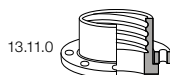
- -40 °C approx. to +90 °C approx.
- short time to +125 °C approx.

**Delivery Variants**

- transparent (standard)
- special colours: full coloured
- customer-specific product marking

**Zubehör Register 13/accessories register 13**

13.4.0  
 Gelenkbolzenschelle 211  
 Pintle Hose Clamp 211



13.11.0  
 Losflansch 244  
 Loose Flange 244

Ø-Innen mm	Ø-Außen mm	empfohlene Betriebsgrenzwerte		Biegeradius (Schlauchmitte) mm	Gewicht kg/m	Lagerlängen weitere Fertigungslängen m	Bestellnummer
		Überdruck bar	Unterdruck bar				
I.D. mm	O.D. mm	Recommended Operating Limits		Bending Radius (middle of hose) mm	Weight kg/m	Stock Lengths further production lengths m	Order No.
		Overpressure bar	Vacuum bar				
100	120	2,965	1,000	600	4,17	10	357-0100-0000
102	122	2,910	1,000	610	4,25	10	357-0102-0000
125	145	2,395	0,900	725	5,11	10	357-0125-0000
127	147	2,360	0,900	735	5,19	10	357-0127-0000
150	170	2,010	0,800	1.050	6,07	10	357-0150-0000
152	173	1,985	0,800	1.050	6,19	10	357-0152-0000
200	221	1,520	0,650	1.550	8,02	10	357-0200-0000
250	271	1,220	0,530	2.000	9,92	5	357-0250-0000

Weitere Abmessungen und Längen auf Anfrage lieferbar. Alle angegebenen Werte sind ca. Angaben und wurden bei 20 °C ermittelt. Technische Änderungen vorbehalten. Bitte beachten Sie den technischen Anhang./Further diameters and lengths available on request. All stated data are approx. figures based on a temperature of 20 °C. Engineering modifications subject to change. Please refer to the technical appendix.